

RUNDSTAHL - STÜCKLISTE B500 A

Projekt: Stadt Stadtlohn - Bauamt-Tiefbau

Bauwerk: Neubau eines Regenklärbeckens

Bauteil: Bewehrung Kanalwände Pos. W1, W7a W7b und Bodenpl. Pos. BP1

Plannr.: 5720-BP-W-02-00

Datum: 23.03.2026

POS.	STÜCK	Ø (mm)	SCHNITTLÄNGE (m)	GEWICHT (kg)	GESAMTLÄNGE (m)
1	55	20	4,590	11,337	252,450
2	98	20	4,340	10,720	425,320
3	53	20	2,390	5,903	126,670
4	52	20	2,890	7,138	150,280
5	12	16	2,790	4,408	33,480
7	20	20	6,690	16,524	133,800
8	14	16	6,490	10,254	90,860
9	32	20	8,890	21,958	284,480
10	18	20	2,220	5,483	39,960
11	19	16	1,250	1,975	23,750
12	32	12	1,130	1,003	36,160
13	32	12	1,210	1,074	38,720
14	4	14	2,600	3,146	10,400
15	4	14	2,800	3,388	11,200
16	4	14	2,100	2,541	8,400
17	4	14	2,350	2,844	9,400
18	4	14	2,650	3,207	10,600
19	4	14	2,700	3,267	10,800
20	4	14	2,300	2,783	9,200
21	2	14	2,500	3,025	5,000
22	2	14	2,700	3,267	5,400
23	26	20	3,030	7,484	78,780
24	32	20	12,000	29,640	384,000
25	32	20	10,770	26,602	344,640
26	5	16	2,870	4,535	14,350
27	5	16	1,390	2,196	6,950
28	477	20	2,220	5,483	1.058,940
29	7	20	2,920	7,212	20,440
30	158	16	1,250	1,975	197,500
31	13	20	3,170	7,830	41,210
32	12	16	2,390	3,776	28,680
34	140	20	4,080	10,078	571,200
35	140	20	4,480	11,066	627,200
36	38	20	5,120	12,646	194,560
37	38	20	5,520	13,634	209,760
38	64	20	2,620	6,471	167,680
39	46	20	12,000	29,640	552,000
40	46	20	11,350	28,035	522,100
41	18	20	4,640	11,461	83,520
42	212	20	2,910	7,188	616,920
43	24	20	2,810	6,941	67,440
44	70	6	0,520	0,115	36,400
45	70	10	0,510	0,315	35,700
46	112	8	0,490	0,194	54,880

Kröger - Bretländer mbH - IGKB
 Ingenieurgesellschaft für Bautechnik
 Universitätstraße 74
 44789 BOCHUM
 Telefon: +49 (0) 234 / 930 43-0
 Fax: +49 (0) 234 / 930 43-43

- 2 -

RUNDSTAHL - STÜCKLISTE B500 A

Projekt: Stadt Stadtlohn - Bauamt-Tiefbau
 Bauwerk: Neubau eines Regenklärbeckens
 Bauteil: Bewehrung Kanalwände Pos. W1, W7a W7b und Bodenpl. Pos. BP1
 Plannr.: 5720-BP-W-02-00
 Datum: 23.03.2026

GESAMTMENGE (BETONSTAHL B500 A)			
(mm)	(kg/m)	(m)	(kg)
6	0,222	36,400	8,081
8	0,395	54,880	21,678
10	0,617	35,700	22,027
12	0,888	74,880	66,493
14	1,210	80,400	97,284
16	1,580	395,570	625,000
20	2,470	6.953,350	17.174,776
G E S A M T G E W I C H T			18.015,339

(Alle Angaben gerundet!)

Kröger - Bretländer mbH - IGKB
 Ingenieurgesellschaft für Bautechnik
 Universitätstraße 74
 44789 BOCHUM
 Telefon: +49 (0) 234 / 930 43-0
 Fax: +49 (0) 234 / 930 43-43

- 3 -

GEWINDESTAHL - STÜCKLISTE TYP HALFEN-HBS

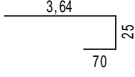
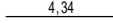



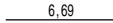
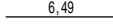
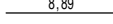
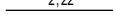
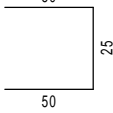
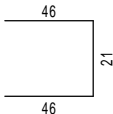
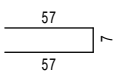
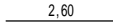
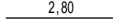
Projekt: Stadt Stadtlohn - Bauamt-Tiefbau
 Bauwerk: Neubau eines Regenklärbeckens
 Bauteil: Bewehrung Kanalwände Pos. W1, W7a W7b und Bodenpl. Pos. BP1
 Plannr.: 5720-BP-W-02-00
 Datum: 23.03.2026

POS.	STÜCK	Ø (mm)	SCHNITTLÄNGE (m)	ENDE 1	ENDE 2	GEWICHT (kg)	GESAMTLÄNGE (m)
6	60	20	1,250	Muffe		3,088	75,000
33	26	20	1,250	Muffe		3,088	32,500
GESAMTMENGE (BETONSTAHL B500 A)							
(mm)		(kg/m)		(m)		(kg)	
20		2,470		107,500		265,525	
G E S A M T G E W I C H T							265,525

(Alle Angaben gerundet!)

BIEGELISTE Stabstahl B500 A

Projekt: Stadt Stadtlohn - Bauamt-Tiefbau
 Bauwerk: Neubau eines Regenklärbeckens
 Bauteil: Bewehrung Kanalwände Pos. W1, W7a W7b und Bodenpl. Pos. BP1
 Plannr.: 5720-BP-W-02-00
 Datum: 23.03.2026

Pos.	Skizze [m/cm]	Stück	ø	Schnittlänge [m]	Gesamtlänge [m]	Pos.-Gewicht [kg]
1		55	20	4,59	252,45	623,552
2		98	20	4,34	425,32	1.050,540
3		53	20	2,39	126,67	312,875
4		52	20	2,89	150,28	371,192
5		12	16	2,79	33,48	52,898
7		20	20	6,69	133,80	330,486
8		14	16	6,49	90,86	143,559
9		32	20	8,89	284,48	702,666
10		18	20	2,22	39,96	98,701
11		19	16	1,25	23,75	37,525
12		32	12	1,13	36,16	32,110
13		32	12	1,21	38,72	34,383
14		4	14	2,60	10,40	12,584
15		4	14	2,80	11,20	13,552

BIEGELISTE Stabstahl B500 A

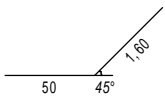
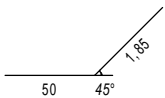
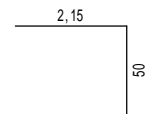
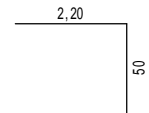
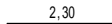
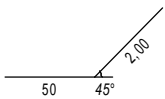
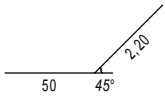


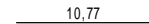

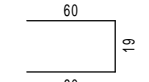
Projekt: Stadt Stadtlohn - Bauamt-Tiefbau

Bauwerk: Neubau eines Regenklärbeckens

Bauteil: Bewehrung Kanalwände Pos. W1, W7a W7b und Bodenpl. Pos. BP1

Plannr.: 5720-BP-W-02-00

Datum: 23.03.2026

Pos.	Skizze [m/cm]	Stück	ø	Schnittlänge [m]	Gesamtlänge [m]	Pos.-Gewicht [kg]
16		4	14	2,10	8,40	10,164
17		4	14	2,35	9,40	11,374
18		4	14	2,65	10,60	12,826
19		4	14	2,70	10,80	13,068
20		4	14	2,30	9,20	11,132
21		2	14	2,50	5,00	6,050
22		2	14	2,70	5,40	6,534
23		26	20	3,03	78,78	194,587
24		32	20	12,00	384,00	948,480
25		32	20	10,77	344,64	851,261
26		5	16	2,87	14,35	22,673
27		5	16	1,39	6,95	10,981

BIEGELISTE Stabstahl B500 A

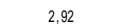
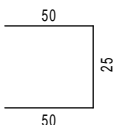
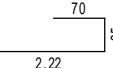

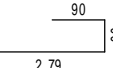

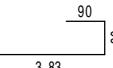
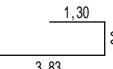
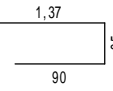
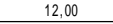
Projekt: Stadt Stadtlohn - Bauamt-Tiefbau

Bauwerk: Neubau eines Regenklärbeckens

Bauteil: Bewehrung Kanalwände Pos. W1, W7a W7b und Bodenpl. Pos. BP1

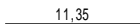



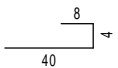
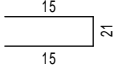
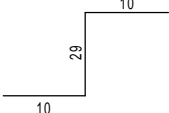
Plannr.: 5720-BP-W-02-00

Datum: 23.03.2026

Pos.	Skizze [m/cm]	Stück	ø	Schnittlänge [m]	Gesamtlänge [m]	Pos.-Gewicht [kg]
28		477	20	2,22	1.058,94	2.615,582
29		7	20	2,92	20,44	50,487
30		158	16	1,25	197,50	312,050
31		13	20	3,17	41,21	101,789
32		12	16	2,39	28,68	45,314
34		140	20	4,08	571,20	1.410,864
35		140	20	4,48	627,20	1.549,184
36		38	20	5,12	194,56	480,563
37		38	20	5,52	209,76	518,107
38		64	20	2,62	167,68	414,170
39		46	20	12,00	552,00	1.363,440

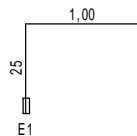
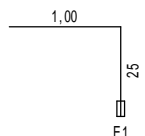
BIEGELISTE Stabstahl B500 A

Projekt: Stadt Stadtlohn - Bauamt-Tiefbau
 Bauwerk: Neubau eines Regenklärbeckens
 Bauteil: Bewehrung Kanalwände Pos. W1, W7a W7b und Bodenpl. Pos. BP1
 Plannr.: 5720-BP-W-02-00
 Datum: 23.03.2026

Pos.	Skizze [m/cm]	Stück	ø	Schnittlänge [m]	Gesamtlänge [m]	Pos.-Gewicht [kg]
40		46	20	11,35	522,10	1.289,587
41		18	20	4,64	83,52	206,294
42		212	20	2,91	616,92	1.523,792
43		24	20	2,81	67,44	166,577
44		70	6	0,52	36,40	8,081
45		70	10	0,51	35,70	22,027
46		112	8	0,49	54,88	21,678

BIEGELISTE HALFEN-HBS B500 A

Projekt: Stadt Stadtlohn - Bauamt-Tiefbau
 Bauwerk: Neubau eines Regenklärbeckens
 Bauteil: Bewehrung Kanalwände Pos. W1, W7a W7b und Bodenpl. Pos. BP1
 Plannr.: 5720-BP-W-02-00
 Datum: 23.03.2026

Pos.	Skizze [m/cm]	Stück	ø	Schnittlänge [m]	Gesamtlänge [m]	Pos.-Gewicht [kg]
6		60	20	1,25	75,00	185,250
	E1: Muffe					
33		26	20	1,25	32,50	80,275
	E1: Muffe					